

MEE

Manual Para Equipos Evangelísticos

Primera Edición



Herramienta para trabajar
en la cosecha



Share Him



TABLA DE CONTENIDO

Manual para Equipos Evangelísticos *(Click para ir directamente a la página)*

✦ 1. Para Comenzar	4
✦ 2. MEE y Vivevangelismo: Preparación	9
✦ 3. MEE y Vivevangelismo: Proclamación	13
✦ 4. MEE y Vivevangelismo: Preservación	19
✦ 5. Respuestas a Preguntas Frecuentes	19
✦ 6. Recursos.....	21

MANUAL PARA EQUIPOS EVANGELISTICOS

HERRAMIENTA PARA TRABAJAR EN LA COSECHA

Piense en este manual como una herramienta. Al igual que cualquier herramienta que tiene un propósito específico. Esta herramienta está creada para ayudarle a organizar y crear exitosamente un vibrante equipo de liderazgo Evangelístico. Este manual está organizado en orden cronológico; es decir, trataremos de contestar las preguntas que se pudieran surgir, en seguida le daremos la información que probablemente usted necesitará más tarde – después que ha estado funcionando el MEE (Equipo Evangelístico)

En general, piense en la vida de su equipo como un círculo en movimiento—un proceso evangelístico que está simplemente dividido en tres facetas importantes: el terreno, la cosecha y el discipulado, o como nos referiremos en este manual; preparación, proclamación y preservación. Estos juntos componen el evangelismo. Vivir deliberadamente todos estos principios en su vida y en comunidad con su grupo de MEE compone lo que llamamos “Vivevangelismo.”

Este manual está dividido en seis secciones:

1. Para Comenzar
2. MEE y Vivevangelismo: Preparación
3. MEE y Vivevangelismo: Proclamación
4. MEE y Vivevangelismo: Preservación
5. Preguntas y Respuestas mas comunes.
6. Recursos

1. Para Comenzar:

A. El propósito del Equipo Evangelístico: ¿Porqué deberíamos formar un MEE? ¿Cuál es el punto? En suma, existe para proveer solidaridad a un grupo de individuos que piensan igual y que están dedicados a apoyarse el uno al otro en un estilo de vida Evangelístico. Los puntos claves son estos:

1. **Comunidad:** El evangelismo se realiza mejor en la comunidad. El evangelismo no es un esfuerzo solo, sino que más bien se realiza mejor con el apoyo, ánimo y responsabilidad de un grupo o una comunidad.
2. **Dedicación:** El MEE no es solamente otro grupo pequeño; es un grupo con un propósito y una misión clara. Está enfocado singularmente en su misión la cual es la Gran Comisión y la proclamación del mensaje de los Tres Ángeles. Existe para ayudar a cada miembro individual o corporativo a realizar esta comisión en su área del mundo. Después de todo, un cristiano es, por definición, un seguidor de Cristo y como tal busca presentar a otros a su Maestro
3. **Enfoque del Estilo de Vida:** El MEE no solo existe para preparar o simplemente dar una serie evangelística, como una campaña o cruzada es en si misma. “Evangelismo” más bien existe porque este equipo comprende que ellos necesitan crear una cultura de evangelismo en la vida de la iglesia.
4. **Responsabilidad por Iniciativa:** La responsabilidad del éxito se enfoca en un estilo de vida de evangelismo y no recae en el Pastor o en la Conferencia. La responsabilidad recae en cada miembro del Equipo de Evangelismo. Por favor, tenga cuidado con las personas negativas que se sienten llamadas a determinar qué funciona y qué no funciona. Gentes que ellos mismos, nunca han tratado nada. Por consiguiente, su llamado

es orarle a Dios para que lo guíe, dirija y lanzarse, ¡por fe a hacer lo que El lo dirija a hacer!

B. Base Bíblica:

1. **“Por tanto, id y haced discípulos a todas las naciones**, bautizándoles en el nombre del Padre, del Hijo y del Espíritu Santo, y enseñándoles que guarden todas las cosas que os he mandado. Y he aquí, yo estoy con vosotros todos los días, hasta el fin del mundo. Amén” Mateo 28:19, 20
2. **Porque todo aquel que invoque el nombre del Señor será salvo.** ¿Cómo, pues, invocarán a aquel en quien no han creído? ¿Y cómo creerán a aquel de quien no han oído? ¿Y cómo oirán sin haber quien les predique? ¿Y cómo predicarán sin que sean enviados? Como está escrito: ¡Cuán hermosos son los pies de los que anuncian el evangelio de las cosas buenas! Rom. 10: 13-15
3. **Entonces llamó a los doce y comenzó a enviarlos de dos en dos.** Les daba autoridad sobre los espíritus inmundos Marcos 6:7
4. **“Y Bernabe y Saulo volvieron de Jerusalem** cumplido su servicio, tomando también consigo a Juan, el que tenía por sobrenombre Marcos.” Acts 12:25.

C. Base en el Espíritu de Profecía:

1. **Debe de haber en cada iglesia**, grupos bien organizados de obreros para trabajar en los alrededores de esa iglesia. R&H Sept. 29, 1891
2. **La formación de pequeños grupos** como una base Cristiana me ha sido presentado por Uno que no falla. Si hay una iglesia grande, los miembros deben ser organizados en pequeños grupos para trabajar, no solo con los miembros de iglesia, sino también con los no creyentes. Si en algún lugar hay solo dos o tres quienes conocen la verdad, permítanles formar un grupo de obreros. Permítanles mantener una unión inquebrantable, unidos en amor y unidad, animarse unos a otros para avanzar, obteniendo valor y fortaleza al ayudar a otros.....Déjenles trabajar en amor al igual que Cristo por aquellos fuera del redil, olvidándose de ellos mismos y dedicarse a trabajar por otros. 7T p 21-22.
3. **En cada ciudad debe haber un ejército** de obreros bien organizados y disciplinados; no solo uno o dos, y también se deben ponerse metas para trabajar. Boletín de GC 1893.
4. **En nuestras iglesias se deben formar grupos para servir.** Permitan que diferentes personas se unan en la labor de pescadores de hombres. Déjenlos rescatar almas de la corrupción del mundo y llevarlos a la pureza del amor de Cristo. 7T p. 21
5. **Las ciudades grandes deben ser alertadas**, pero mi hermano, no todos los métodos que usted utiliza son correctos. Usted piensa que tiene la libertad de gastar el dinero como usted quiera para atraer la atención de la gente. Recuerde que en la viña del Señor hay muchos, muchos lugares para trabajar y se necesita cada dólar. Dios no se complace en anuncios grandes para sus reuniones, ni por la presentación de anuncios para su trabajo. Ev. 126.3
6. **Todos los participantes de esta gran salvación** comprados por Cristo Jesús están en la obligación de trabajar junto con Dios como sus obreros. En las cortes celestiales se pasa lista, todo nombre es registrado y las agencias celestiales responden al llamado. El servicio dado por cada ser humano en la tierra es grabado; si es diligente, lo mismo se reporta; si es perezoso, la realidad está en contra suya. En todas las grandes masas de la humanidad, nadie se pierde de vista, permita que todos estén listos para contestar el llamado diciendo, “Aquí Señor, listo para la acción.” 7BC 987.3 & RH 8/16/98. 18.

D. Principios Fundamentales que gobiernan “Vivevangelismo”:

- 1. Un Maratón no una Carrera:** Esta no es una carrera, sino mas bien un maratón. La perseverancia es vitalmente importante. Muchas cosas competirán para ocupar su tiempo y su atención y le distraerán de su meta para alcanzar a su comunidad con la verdad que está en Jesús. Vivevangelismo es lo opuesto al “yo” de la cultura de hoy. Vivevangelismo se trata de honrar a Cristo y alcanzar a los “otros” en nuestra vida. Para hacer su maratón fácil, es esencial que ustedes se reúnan regularmente como equipo.
- 2. Se trata de Personas:** Vivevangelismo se trata de personas, lo cual significa que se trata de relaciones. Si ustedes se encuentran a si mismos usando su tiempo en programas y eventos que no lo conectan en forma efectiva con personas actuales, pare. Enfóquese en las personas. Es por eso que la lista de intereses que usted desarrolla y pone al día constantemente es de vital importancia.
- 3. Se trata del Equipo:** Esta cultura de evangelismo que usted está buscando para cultivar en su vida se hará más fácil si ustedes trabajan como equipo—Equipos Evangelísticos. Las personas que componen su equipo son sus compañeros de viaje de fe. Atesórelos y anímelos. Por consiguiente, reúnanse por los menos dos veces al mes. Hagan esto fielmente.

Habiendo dicho esto, no significa que, como equipo, deben estar involucrados en las mismas actividades todo el tiempo. Puede ser que durante el trabajo de sembrar, algunos miembros del equipo guiarán un seminario de salud, otros trabajarán en conectar los eventos y habrá otros que enfocarán su atención al servicio comunitario. Sin embargo, al reunirse y animarse unos a otros regularmente, el trabajo de la iglesia y Vivevangelismo irá hacia adelante.

- 4. Mantenga su vista en la pelota:** Manténgase enfocado. Su enfoque es el Evangelismo. Como un equipo y comunidad, usted existe para apoyar a los otros en este objetivo. Juntos con el Espíritu Santo, ustedes son más fuertes unidos que divididos.
- 5. El gran Cuadro:** Traer a alguien a la fe y a una relación con Cristo raramente pasa en un instante. Rara vez encontrarán personas quienes han tenido una experiencia “Camino a Damasco” yendo de incrédulo y en rebeldía en contra de Dios, a creer y someterse a El. La manera usual que el Señor trabaja es a través de una serie de pequeños pasos que van en aumento. Como un miembro del MEE mantenga eso en mente. Ayudar a la gente a moverse a lo largo de este continuo despertar espiritual y sinceridad, es parte del Vivevangelismo. Manténgase orando y desarrollando una relación con Dios y El le proveerá la cosecha, como también con vecinos para usted y para mí en el cielo!

E. Formar un Equipo de Liderazgo del Evangelismo

1. Proceso para reclutar miembros:

- i. El Llamado:** El proceso ideal para formar un equipo es que el pastor predique un sermón de cuan importante es el evangelismo laico en el cumplimiento de la misión de la iglesia. El deberá hacer un llamado desde el púlpito para aquellos que estén dispuestos a unirse a un equipo de Avance Evangelístico que pasen adelante. Una vez que el grupo viene hacia adelante, se le pregunta a la iglesia si les permite, por votación, que ellos sean el equipo Evangelístico de la iglesia (Un ejemplo del sermón puede ser visto en nuestra página de internet, www.sharehim.org bajo la sección llamada “Information and Training Videos.”)
- ii. Proceso Informal:** Sino se puede hacer un llamado, entonces un grupo de individuos interesados puede reclutar miembros del mismo parecer y formar un MEE. Siempre se le hace una invitación al pastor para que sea parte del equipo. La participación del pastor como mentor y entrenador en el proceso de Vivevangelismo será de gran valor.
- iii. Proceso de la Junta:** Aunque en nuestra opinión, la manera menos deseable para reclutar para el MEE es a través de la junta de iglesia, la junta de la iglesia deberá ser usada para nominar y aprobar una lista de individuos interesados. El problema con este método es que muchos que tengan interés en

evangelismo y que serán desconocidos por la junta, serán excluidos de participar en el equipo.

iv. Reclutamiento en Marcha: El MEE no es un grupo ó equipo cerrado. Lo ideal en cada iglesia es tener cada miembro de la iglesia activamente involucrado en el MEE y experimentar la edificación de la vida de fe de Viveevangelismo. Los miembros del MEE deberán activamente invitar a otros a unirse al equipo y la iglesia deberá proveer una avenida o tiempo para testimonios para compartir y dar reportes, para atraer y animar a nuevos miembros a unirse a un activo MEE. Con la consideración apropiada de circunstancias particulares, hasta los no miembros que muestran interés pueden ser invitados a unirse al MEE. Esto proveerá una amplia variedad de nuevos intereses con los cuales empezar a trabajar y orar. También proveerá una excelente tutoría para el desarrollo, del que no es miembro todavía y el gozo de compartir la fe.

- 2. Tamaño:** El tamaño ideal del MEE no debe exceder a más de 15 miembros. La realidad es que entre más grande el grupo, menos “propiedad” y “comunidad” será experimentada por los miembros individuales. Si el grupo tiene más de 15 miembros, recomendamos que el equipo se divida en dos MEEs.
- 3. Liderazgo:** El MEE deberá ser dirigido por laicos. Su estructura será democrática y participatoria. Les recomendamos dos posiciones para el cual el equipo puede seleccionar candidatos para servir por un ciclo de seis meses de evangelismo o si se decide por un año.

i. Director: Esta persona servirá como presidente del equipo. De ninguna manera se espera que esta persona haga todo el trabajo del equipo. Esta persona deberá servir como director y no como dictador. El deber de esta persona es planear reuniones y dirigir las para exponer al máximo las aportaciones de todos los miembros y ayudar al equipo a tomar pasos palpables para vivir una vida de Viveevangelismo. El director también necesitará tomar medidas para comunicar los planes del equipo a la iglesia en consulta con el pastor.

ii. Secretario: El trabajo del secretario incluirá lo siguiente:

- 1.** Prepara las actas de las decisiones y planes hechas por el MEE.
 - 2.** Comunicarse por e-mail, usando el sistema de internet de ShareHim, con todos los miembros acerca de las próximas reuniones o citas. (Para saber como hacer esto, buscar en la sección de este manual en MEE (OLT ShareHim website).
 - 3.** Entrar y mantener una lista al día de los miembros del MEE en la página de internet de ShareHim.
- 4. El Deber del Pastor:** El deber Bíblico del pastor está claramente delineado en las Escrituras, como lo dice en Efesios 4:11: “Y él mismo constituyó a unos apóstoles; a otros profetas; a otros evangelistas; a otros pastores y maestros, a fin de perfeccionar a los santos para la obra del ministerio, para la edificación del cuerpo de Cristo.”

Equipar a los miembros para el trabajo del ministerio es el corazón del trabajo del pastor. El MEE es una herramienta de gran valor y una avenida del pastor para hacer justamente eso, ser mentor y entrenador en su travesía de vivir un estilo de vida de evangelismo.

La hermana White subraya este “perfeccionar” del aspecto del ministerio del pastor cuando ella dice: “Cuando trabaje donde ya haya algunos creyentes, el predicador debe primero no tanto tratar de convertir a los no creyentes, como preparar a los miembros de la iglesia para que presten una cooperación aceptable. Trabaje él por ellos individualmente, esforzándose a inducirlos a buscar una experiencia para sí mismos y trabajar por otros. Cuando ellos estén preparados para cooperar con el predicador con sus oraciones y labores, mayor éxito acompañará sus esfuerzos..” OE p 206

No recomendamos que el pastor sirva como director. Si esto pasa, será fácil para los miembros buscar al pastor para que haga la mayoría de las decisiones y, a menudo, hacer la mayoría del trabajo. El pastor

debería ser definitivamente un miembro del MEE, para proveer información valiosa, aconsejaría y ayudar, pero el pastor no debería servir como líder o director.

5. Frecuencia de las Reuniones: No se ha fijado un horario de reuniones que puedan ser sugeridas para cualquier MEE. Hay solo dos principios que ofrecemos para guiar la frecuencia y tiempo de sus reuniones.

i. Frecuencia: Recomendamos que se reúna por lo menos dos veces al mes. A menudo estas reuniones son meramente para revisar y poner al día al grupo con cada uno de los nombres de la lista de interesados. También podría ser un momento para planear futuros eventos de siembra y/o prepararse para reuniones de cosecha. Por lo tanto, el tiempo necesario para estas reuniones variará grandemente. El punto importante es “no dejar de congregarnos” Hebreos 10:25

La hermana White lo pone de esta manera: “Déjenles mantener su vínculo de unión inquebrantable.” 7T p. 22. Después de todo, uno de los propósitos principales del MEE es proveer compañerismo y responsabilidad en una vida de vivevangelismo. Si ustedes no se reúnen regularmente para revisar su propósito y misión, su propósito y misión se desvanecerá. Como dice el proverbio, “Lo que no se practica, se olvida.”

ii. Tiempo y Lugar: Nos gustaría sugerirle, tanto como sea posible y tanto como la agenda lo amerite, que haga su horario de reuniones del MEE que coincidan con otros horarios de la agenda de la iglesia que ya están programados para facilitar la asistencia y minimizar el tiempo que se necesita para asistir a las reuniones. Por ejemplo, muchas de las reuniones del MEE serán por lo menos una vez al mes, para que se lleve a cabo después de un culto o después de un almuerzo en la iglesia. De esa manera los miembros no tendrán que añadir otro viaje a la iglesia para su reunión.

iii. Agenda del MEE: El MEE deberá seguir una agenda simple. Sugerimos que sus reuniones generales sigan esta simple agenda:

1. Oración de apertura
2. Revisar la lista de interesados—incluya reportes y orar por cada uno de los interesados.
3. Testimonios y reportes del progreso de cada miembro en su estilo de vida de vivevangelismo.
4. Fijar o revisar y reportar sus planes como equipo para la preparación, proclamación y preservación.
5. Fijar la fecha para la próxima reunión.
6. Oración de clausura.

6. El gran peligro del MEE: Confío que el título de ésta línea haya atraído su atención. El gran peligro para cualquier esfuerzo del grupo o equipo raramente viene de afuera. A menudo los problemas vienen de adentro. El consejo de la hermana White debería ser cuidadosamente tenido en cuenta para prevenir el peligro de peleas y desunión, los cuales pueden causar el hundimiento de un MEE. Citaremos aquí a grandes rasgos, un consejo vital para cada fiel miembro de iglesia. Su consejo es el siguiente:

Tenemos mucho más que temer de enemigos internos que de externos. Los impedimentos para el vigor y el éxito provienen mucho más de la iglesia misma que del mundo. Los incrédulos tienen el derecho a esperar que los que profesan ser observadores de los mandamientos de Dios y de la fe de Jesús hagan más que cualesquiera otro para promover y honrar la causa que representan por su vida consagrada, su ejemplo piadoso y su activa influencia. ¡Pero con cuanta frecuencia los profesos defensores de la verdad han demostrado ser los mayores obstáculos para su adelanto! La incredulidad fomentada, las dudas expresadas, las tinieblas abrigadas, animan la presencia de malos ángeles y despejan el camino para los planes de Satanás.

El adversario de las almas no puede leer los pensamientos de los hombres, pero es un agudo observador y toma nota de las palabras. Registra las acciones y hábilmente adapta sus tentaciones para tratar los casos de los que se colocan al alcance de su poder. Si trabajáramos para reprimir los pensamientos y sentimientos pecaminosos sin darles expresión en las palabras o acciones, Satanás sería derrotado, pues no podría preparar sus engañosas tentaciones adecuadas para el caso.

¡Pero con cuánta frecuencia los profesos Cristianos por su falta de dominio propio!, abren la puerta al adversario de las almas En las iglesias son frecuentes las divisiones y aun las amargas disensiones que deshonrarían a cualquier colectividad mundana, porque se hace muy poco para dominar los malos sentimientos y para reprimir cada palabra de la que pueda aprovecharse Satanás. Tan pronto como hay algún motivo de discordia, el asunto es presentado delante de Satanás para que lo revise y se le da la oportunidad de usar su sabiduría de serpiente y su habilidad para dividir y destruir la iglesia. Hay una gran pérdida en cada disensión. Los ángeles personales de ambas partes toman el bando de sus respectivos favoritos y así se amplía la brecha. No puede permanecer una casa dividida contra sí misma. Se producen y multiplican los reproches y recriminaciones. Satanás y sus ángeles trabajan activamente para lograr una cosecha de la semilla así sembrada. 1 MS pp.122-123.

2. El MEE y Vivevangelismo: Preparación: Hay dos fases principales de evangelismo de siembra o preparación. Miremos estos cuidadosamente. Al usted reunirse con su MEE, trabaje cuidadosamente su plan de Vivevangelismo y cubra completamente ambas fases

A. Fase Uno:

1. Oración: Evangelismo es supremamente una labor espiritual. Como tal, un estilo de vida de evangelismo debe ser también una vida de oración. Tenemos este importante consejo.

“En tiempos pasados habían algunos que centraban sus mentes en un alma tras la otra, diciendo, ‘Señor, ayúdame a salvar esta alma’. Pero ahora tales casos son raros. ¿Cómo actuarían si se dieran cuenta del peligro de los pecadores? ¿Cuántos tomarían a aquellos que saben que están en peligro y los presentarían ante Dios en oración y le suplicarían a El para que los salve? Ev. p 486

- a. **Sea específico:** Recomendamos que sea específico en sus oraciones. En lugar de orar por su estado o su ciudad, ore por su vecino, su compañero de trabajo o por algún miembro de su familia.
- b. **Sea Precavido: En la primera reunión de MEE, saque un papel y comience a escribir los nombres de** aquellos por los que orará todos y cada día. Cuando haya completado la lista, cópiela y asegúrese que cada miembro del MEE la tenga, para que cada miembro ore diariamente por cada nombre de la lista. (Vaya a la sección 9 de este manual para que vea un ejemplo de la agenda de la primera reunión del MEE.)
- c. **Sea Específico:** Recomendamos que su lista de oración incluya la siguiente información: (Vea la sección 11 un ejemplo de la lista de oración).
 - i. **Nombre del interesado.**
 - ii. **Nombre del miembro** del MEE que recomendó esa persona y quien será la persona principal para conducir el seguimiento con la persona interesada. Este será el contacto. Al reunirse regularmente como equipo, esta persona reportará cualquier acontecimiento que podría ayudar al equipo a orar más específicamente por los interesados.
 - iii. **Una descripción de la situación** – En otras palabras, sería de gran ayuda decir en una palabra o dos que relación tiene el interesado con cada miembro del grupo o con un miembro en particular. Al principio, este contexto o relación podría ser con un miembro—el miembro mencionado como el contacto. Sin embargo, la idea es que, con el tiempo, más y más miembros del equipo entren en alguna clase de relación de amistad con el individuo, para expandir el interés que el contacto tiene con miembros Adventistas interesados que están orando y trabajando por la salvación eterna de esta persona.

d. Aumente su Lista:

i. Agregue nuevos nombres a la lista.

ii. Agregue nueva información a los interesados existentes.

iii. Cada miembro del equipo debe recordar y comprometerse a orar cada día por cada uno de los nombres de los interesados.

iv. Mientras más un miembro del grupo conoce al interesado, o mientras más miembros del grupo conocen al interesado, más fácil será invitar a esa persona a asistir a una actividad espiritual, ya sea que sea un evento de siembra/preparación, o también una iniciativa basada en la salud o un evento de cosecha, donde se presenta completamente el mensaje.

2. Oración en acción: Debemos seguir nuestras oraciones con acción. Cada miembro se debería esforzar por desarrollar una relación cercana con aquellos que tiene en su lista de oración. Idealmente la persona quien es el “contacto” por un interesado es quien guiará en construir esa relación, como también en tomar la iniciativa de presentar esa persona interesada a los otros miembros del MEE. Este trabajo es a menudo mencionado por la hermana White como “trabajo personal”. Es cuando por medio de la oración desarrollamos una amistad y confianza con aquellos por los que estamos orando, como también compartir el amor de Cristo con ellos.

Elena de White llama este tiempo diario con los no creyentes “instar fuera de tiempo” y dice esto:


Y el “instar fuera de tiempo consiste en estar listo, cuando uno se halla en el hogar, en el campo (para nosotros podría ser en nuestro trabajo) a orillas del camino, en la plaza, (tal vez Walmart) para dirigir las mentes de los hombres de manera adecuada a los grandes temas de la Biblia con un espíritu tierno y ferviente que les haga sentir las demandas de Dios. Muchísimas ocasiones tales se desperdician porque los hombres están convencidos de que no son oportunas. Pero, ¿quién sabe cual habría sido el efecto de un sabio llamado a la conciencia? OE pp. 194-195.

En esencia, el corazón de la manera de vivir Viveevangelismo es salirse del salero y pasar tiempo significativo con la “comida” que estamos tratando de salar! (Mateo 6:33) Considere las siguientes maneras de conectarse con sus interesados.

- a. Invítelos a comer
- b. Atiendan a eventos juntos, tales como juego de pelota, conciertos, o funciones cívicas.
- c. Caminen o hagan ejercicio junto.
- d. Lléveles pan recién horneado
- e. Disfruten de un pasatiempo junto o jueguen algún deporte juntos.
- f. Conéctese con ellos usando Facebook o MySpace
- g. Invítelos a la iglesia. Créalo o no, más del 80% de gente que no va a la iglesia, según un estudio de Barna, dicen que ellos aceptarían una invitación de un Cristiano para ir a su iglesia.
- h. Sea creativo. Forme una amistad y deje que el Espíritu Santo le use para que sea un testigo de nuestro Señor y Salvador Cristo Jesús.

B. Fase Dos. Después que usted haga una lista de interesados y que ha comenzado a orar y a desarrollar una amistad con las personas en su lista, ahora es el tiempo de desarrollar un concreto juego de actividades y eventos que le ayudarán a alcanzar a éstos y a muchos otros en su comunidad. Esta clase de planes no pasan por casualidad. Su MEE necesita separar tiempo para planear qué clase de actividades serán las mejores para alcanzar a sus interesados y para aquellos en su comunidad que usted desea atraer.

Me gusta el consejo dado por la hermana White cuando dice: “Aquellos que tienen visión espiritual en la iglesia deberían diseñar maneras para que se les dé una oportunidad a cada miembro de la iglesia para participar en la obra de Dios. Muchas veces en el pasado esto no ha sido hecho. Los planes no han sido muy claros y no se han realizado completamente para que los talentos de todos hubieran sido empleados en



servicio activo. Hay unos pocos que se dan cuenta de cuanto se ha perdido por esto. Los líderes de la causa de Dios, como generales inteligentes, deben preparar planes por adelantado. Al planear, deben estudiar el trabajo que será hecho por los laicos por sus amigos y vecinos. El trabajo de Dios en esta tierra nunca será terminado hasta que hombres y mujeres comprometan a la membresía de nuestra iglesia que se reúnan para trabajar y unir sus esfuerzos con los del pastor y oficiales de la iglesia.” 9T pp. 116-117

Así, el segundo paso en el proceso de “preparación” requiere que su grupo del MEE se siente y considere estas tres cosas:

1. Audiencia: ¿Con quién está usted tratando de conectarse? Aquí hay dos grupos principales: Aquellos en su lista inmediata y aquellos en su comunidad en general que le gustaría alcanzar.

i. Lista de Intereses: Su primera meta, por supuesto, serán los nombres y direcciones de las personas que usted conoce y están en su lista de oración. Ahora usted necesita averiguar cuales son sus necesidades. ¿Qué clase de necesidades tienen ellos?

- a. ¿Hay algunos que tienen niños pequeños y necesitan ayuda en el área de paternidad o cuidarlos?
- b. ¿Hay algunos con preocupaciones financieras?
- c. ¿Hay algunos en su comunidad con problemas de salud o desafíos?
- d. ¿Conoce usted personas con problemas físicos o incapacidades?
- e. ¿Hay algunos en su lista que han experimentado problemas emocionales tales como pérdidas por muerte o divorcio?
- f. ¿Hay algún otro no mencionado aquí? Ore para que defina sus metas y esto le ayudará a planear sus actividades o eventos para ayudar con estas necesidades.

ii. Comunidad: Además de los interesados en su lista, hay otros en su comunidad en el que el Espíritu Santo ha estado trabajando y por los cuales usted debe tratar de alcanzar con las buenas nuevas de Cristo. Hágase la misma pregunta en cuanto a su comunidad, qué hizo usted acerca de aquellos que están en su lista de interesados.

2. Actividades: Una vez que haya identificado y conocido quien está en su audiencia, debe buscar y planear las actividades que suplan esas necesidades específicas. Para ese propósito ShareHim ha desarrollado un catálogo comprensivo de herramientas y materiales para sembrar llamado Sowing Resource Catalog (SRC). Esta es una idea mía de fomentar actividades para cultivar amistades. Hay cientos de herramientas para que usted escoja.

i. SRC: Este catálogo se puede usar de dos maneras diferentes, pero a la vez relacionadas.

a. Video Catálogo: En el DVD que presentamos a su MEE en su reunión en la Asociación, encontrará una lista de presentaciones por video. Cada presentación es de 10-15 minutos de entrevista de un líder de diferentes ministerios que ofrece materiales y herramientas para la preparación del trabajo evangelístico para que usted lo considere. Pueden sentarse como grupo y ver estos en alguna reunión del MEE. Al tomar nota cuidadosa de los materiales presentados, puede tener una lista de herramientas relevantes que pueden ser implementadas para alcanzar a los interesados en su lista y en su comunidad.

i. Se pueden ver estos videos de entrevistas por internet en www.sharehim.org en la sección de “Resource.”

ii. Usted también puede hacer un click en esta página para que vea estas entrevistas de video: <http://media.sharehim.org/src.html>.

b. Catálogo Escrito: Además de las entrevistas en videos, tenemos correspondencia escrita Sowing Resource Catalog (SRC), el cual presenta, más detallado, todas las fuentes que cada ministerio ofrece. En las entrevistas, no hay manera alguna de mencionar todas las fuentes disponibles, donde las puede comprar o la lista con los precios. En el catálogo escrito, se encuentra todo lo pertinente a este material.

i. El catálogo escrito esta guardado (saved) en el DVD Sowing Resource Catalog como un pdf file el cual puede abrir o puede escoger bajarlo de nuestra página de internet en www.sharehim.org bajo la sección "Resource."

ii. El link(enlace) directo al SRC es: http://global-evangelism.org/php/docs/Sowing_Resource_Catalog.pdf.

ii. Selección de Actividades: Mantenga en mente que cada una de estas actividades ha sido seleccionadas cuidadosamente con oración por el MEE. Las sugerencias del pastor han sido de muy valiosas. Una vez que una serie de actividades se ha escogido, entonces el equipo trabaja junto para ordenar el material que desean, como también implementarlo, de acuerdo a lo que decida el grupo. Invitar a todos aquellos en la lista de interesados, como también invitar a la comunidad para que asista y provea oportunidades para suplir las necesidades y para cultivar amistades.

iii. Actividades en Secuencia: No recomendamos que mire cualquier actividad de siembra como un evento solo. Más bien, piense en crear una serie de eventos o actividades que ayudarán a guiar a sus interesados hacia una gran sinceridad espiritual. Un ejemplo de este método secuencial de evangelismo es planear los siguientes dos eventos "presentaciones/ siembra" seguidos por los eventos planeados del MEE "proclamación/cosecha"

a. Primero, conduzca un evento relacionado con la salud, tal como el programa CHIP, recuperación de depresión un programa de StepFast. (Ver SRC por una amplia variedad de seminarios relacionados con la salud). Durante estos eventos, haga un anuncio como este, "Mucha gente pregunta porqué una iglesia estaría interesada en asuntos físicos de salud. Para contestar esta pregunta, nuestra iglesia conducirá seminarios buscando la conexión entre cuerpos saludables y espiritualidad. Comienza en dos semanas. Todos están invitados."

b. Próximo, conduzca el seminario "Cual es la Conexión" (Vea SRC). En este seminario, la conexión directa es establecida entre una relación con Dios y nuestra salud física y psicológica. Como libro de texto, el seminario usa el libro de Daniel el cual engendra interés entre los participantes en la profecía. Al final del seminario, haga un anuncio como este: "Nuestra iglesia estará presentando un seminario de profecía Bíblica comenzando esta semana después de que termine el presente seminario. Todos están invitados".

c. Por último, presente un seminario de profecía de "Truth for Today and Hope for Tomorrow." Este paso final en secuencia es actualmente un evento de "proclamación o cosecha."

3. Calendario: Identificar y conocer a su audiencia, como también decidir sobre la secuencia de eventos y actividades para conectarse con sus interesados y la comunidad, realmente no significa nada menos que como grupo, saque su calendario y planee estas actividades. Esto toma un poco de esfuerzo como también sacrificio y algunas de sus actividades personales necesitarán ser dejadas de lado para alcanzar a los perdidos y traerlos a Cristo. No podemos enfatizar suficientemente la importancia de hacer un calendario de Viveevangelismo para su equipo. Sabiendo que usted estará trabajando en un ciclo de seis meses de preparación, proclamación y preservación, prepare un calendario por el año completo o un ciclo de dos. Esto es muy importante. Con oración haga planes para el calendario, entonces con fe, viva y trabaje el plan.

3. El MEE y Vivevangelismo: Proclamación: Después del trabajo de sembrar y preparación, viene el tiempo de la cosecha. Después de la preparación viene la proclamación. Ahora es el tiempo de transición y preparación para su evento de cosecha. Primero, permítannos definir claramente que queremos decir con una reunión de cosecha. ¿Qué realmente significa ésta fase en el ciclo de evangelismo? ¿Qué es exactamente lo que estamos proclamando?

Antes de seguir adelante en esta sección, déjenme decirles que es imperativo que el MEE no cancele sus eventos de cosecha. Aún si el grupo siente que no se ha hecho suficiente preparación, o existe temor que muy pocos o nadie asisten a las reuniones, el MEE deberá ir hacia adelante y predicar el evangelio de Cristo. ¿Por qué? Una razón es que el solo hecho de involucrarse en el proceso de cosecha, proveerá un nuevo nivel de dedicación espiritual de todos los miembros del MEE que servirá para fortalecer y motivar al grupo.

A. Definición Cosecha/Proclamación: El evento de Cosecha es uno donde dos cosas ocurren:

- a. El evangelio es presentado en el contexto del mensaje de los Tres Ángeles.** Presentándolo en la manera que nuestros pioneros lo hacían, donde la verdad es proclamada con convicción. Las buenas nuevas de salvación por gracia a través de la fe en Cristo Jesús es presentada claramente, y es nuestro privilegio de mostrar nuestra devoción y amor a Dios al guardar Sus mandamientos.
- b. Hacer llamados a los participantes** a tomar decisiones sobre lo que ellos han aprendido. Un evento de cosecha sin llamados y oportunidades para los asistentes a tomar decisiones en las grandes verdades de la Palabra de Dios deja de ser un evento de cosecha.

B. Reunión de la Preparación de Cosecha: Es imperativo, cuando sea posible, que los grupos que se están preparando para la reunión y especialmente los oradores seleccionados para hacer el trabajo de predicación de nuestro mensaje, asistan a un seminario de ShareHim, es un seminario de entrenamiento de Evangelismo auspiciado por la Asociación. Llame a su asociación para saber cuando es el próximo seminario y planee asistir como equipo para aprender muchas maneras novedosas de prepararse para el trabajo de proclamación!

Habiendo dicho esto, hay una cantidad de preguntas que el MEE necesitará responder en relación a su trabajo de cosecha/proclamación. Estas son:

- i. ¿Cuándo?** En la mayoría de los casos las fechas se han fijado ya en la reunión de ShareHim, estas fechas solo reflejan la noche de apertura de las reuniones. El MEE necesitará considerar cuan a menudo se reunirán para sus eventos de cosecha. Especialmente cuantas veces a la semana se reunirán para presentar el material que tienen. En la mayoría de los casos, se deberán planear 17 reuniones a fin de presentar los mensajes completamente y adecuadamente,. El número ideal de presentaciones debería ser de 19. (Vea la sección 17 por un horario sugerido, orden y lista de presentaciones.)
- ii. ¿Dónde?** La próxima pregunta lógica que el equipo necesitará considerar es donde se presentarán estas reuniones. Hay un número de factores que deberían guiarlo en sus decisiones y estas son:
 - a. La comunidad como blanco.** Si usted está tratando de alcanzar cierto vecindario o comunidad y ha preparado los eventos para ese efecto, en todo lo que sea posible, busque un sitio en ese lugar para tener sus reuniones de cosecha.
 - b. Calcule el número de asistentes que espera:** Recomendamos que encuentre un lugar apropiado para el número que espera asistirán, no rente o use un lugar demasiado grande para la cantidad de personas que asistan.
 - c. Costo:** La idea y principio detrás del evangelismo laico es ser capaz de realizar este ministerio sin la

carga de presupuestos grandes. Así para mantener los gastos al mínimo, recuerde que en seis meses, usted tendrá otra campaña de cosecha.

d. Posibles sitios

- i. Iglesia
- ii. Cuarto de Escuela Sabática o Comedor
- iii. Casa
- iv. Centro Comunitario
- v. Salón rentado
- vi. Carpa
- vii. Restaurante
- viii. Al aire libre– en circunstancias especiales



iii. ¿Quién?: Cualquier evento requerirá servicios humanos. Todos los miembros del MEE tendrán que comprometerse a participar, no solo como asistentes, sino trabajar activamente en varios ministerios para hacer que las reuniones de cosecha operen sin problema y que todo se haga realidad.

a. Oradores: Su equipo necesitará discutir la pregunta obvia como quién predicará o presentará los mensajes por la noche. Este ciclo de preparación, proclamación y preservación se llevará a cabo cada seis meses y todos lo que decidan participar tendrán su oportunidad. Es buena idea que, como equipo, decidan quien será el orador por todo un año. Cuando hayan tomado la decisión de quien será el orador, esa persona necesitara entrar a nuestra página de internet www.sharehim.org y llenar una aplicación.

Un consejo, aunque urgimos que se mantenga pequeño el número de oradores, puede haber más de un orador durante la campaña. Si tienen más de un orador, asegúrese de que uno de ellos sea el orador principal y el resto de oradores como asistentes. Cada persona que aplica como orador, recibirá sin cargo alguno, la última versión de la serie de sermones de “Truth for Today, Hope for Tomorrow.” También deben hacer planes para que aquellos que estarán predicando asistan a uno de los entrenamientos planeados por su asociación local.

b. Comités: Hay un número de grupos o comités que se pueden organizar para ayudar a llevar a cabo sus reuniones de cosecha. En grupos pequeños del MEE, estos podrían no ser grupos sino coordinadores individuales asignados para realizar estas funciones.


Como establecer esto dependerá grandemente de las posibilidades y de la organización de su evento. Un evento grande en un lugar formal requerirá un gran énfasis en programarlo, organizarlo y aún planear un lugar para niños. Una reunión pequeña en una casa requerirá menos programación, pero tal vez más atención al asunto de hospitalidad. Abajo hay una lista de comités regulares:

i. Programación: La responsabilidad de este comité incluirá asuntos tales como:

1. Responsabilidades de la plataforma.
2. Preparación y distribución de los programas de la noche, bosquejos de los sermones, u otros regalos.
3. Asistencia y mantener datos.

ii. Música: El trabajo de este comité incluirá las siguientes labores:

1. Servicio de canto
2. Música especial
3. Cantos para los llamados



iii. Tecnología: El trabajo de este comité incluirá las siguientes labores:

1. Preparar, monitorear y guardar el equipo de sonido
2. Preparar, monitorear y guardar el proyector y otros equipos electrónicos.

iv. Departamento de niños: Este comité será responsable de preparar el cuidado de los niños por la noche.

v. Programa para Jóvenes: En reuniones grandes, puede haber la necesidad y el deseo de proveer un alternado programa para jóvenes. Se podrían asignar algunos miembros del MEE para esta importante labor. Se ha adaptado Discípulos Jóvenes, con la bendición de ShareHim, una versión para jóvenes de "Truth for Today, Hope for Tomorrow", el cual ellos han llamado, "Truth for Youth." Para más información visite a www.sharehim.org y revise la sección "Resource."

vi. Hospitalidad: La responsabilidad de este grupo será adaptado de acuerdo al lugar donde se tienen las reuniones. Si es un salón o iglesia, su responsabilidad será de calurosamente dar la bienvenida a los asistentes y pasar los bosquejos de los sermones como dar también las tarjetas de decisiones. Las tarjetas de decisiones pueden ser obtenidas de la página de internet de ShareHim: <http://www.sharehim.org/decisioncards>.

Reuniones en casas y tal vez grupos pequeños que se reúnen en la iglesia en el salón de los jóvenes o adolescentes, la responsabilidad del equipo será proveer algunos refrigerios simples a los participantes, antes o después de las reuniones para proveer una oportunidad relajante y para relacionarse con todos los asistentes. En el caso de una reunión en la casa, este grupo estará listo para distribuir cualquier material que se necesite.

vii. Visitación: Durante el entrenamiento, se le da especial atención a la importancia de la visitación durante un evento de cosecha. Muchos individuos harán sus decisiones cuando se les visite en sus casas. Este es un área en el ministerio en el cual el pastor juega un papel muy importante. Recuerde que la visitación es muy importante en el trabajo de evangelismo. La hermana White escribe: "¿Cómo se puede realizar el trabajo del mensaje del tercer ángel? Debe ser grandemente realizado con perseverancia, esfuerzo individual y visitando a las personas en sus casas." Ministerio de Curación, p 97

Las situaciones variarán dependiendo de su audiencia. Generalmente hay tres distintas visitas que tomarán lugar con amigos interesados, según se necesiten, durante el curso de las reuniones. Estas tres visitas generales son:

1. Visitas para que Regresen:

- a. Visite a aquellos que no han venido dos noches seguidas.** Esta visita se lleva a cabo en la puerta de la casa de la visita.
- b. Llévelos el material escrito que se han perdido** e invítelos a regresar. Si es posible haga bolsitas para dejarles el material en la puerta si ellos no están en casa.
- c. Ejemplo de la conversación:** "Hola, Sra. García. Mi nombre es Juan. Ayudo con el seminario de Apocalipsis. Solo quería visitarla y agradecerle por visitarnos y darle el material que se distribuyó cuando usted no pudo ir. [darle el material de las noches que se ha perdido]. La próxima reunión será el viernes por la noche a las 7 pm. La presentación se titula 'El Clímax Glorioso del Apocalipsis' Es una de las presentaciones más emocionantes del seminario. ¿Cree que podrá ir? Si la respuesta es sí, diga: "¡Que bueno, espero verla el viernes entonces! Si la respuesta es no, diga: 'Siento que no pueda ir el viernes. ¿Le conviene mejor el sábado de noche?"

2. Visita el Sábado

- a.** Esta visita se llevará a cabo después de la segunda presentación acerca del Sábado

ó una vez que el cambio del Sábado se ha presentado y se ha hecho un llamado para guardar el Sábado.

b. El propósito de esta visita es:

- i. Descubrir si comprenden la verdad del Sábado.
- ii. Contestar cualquier pregunta que puedan tener.
- iii. Invitarles a guardar el Sábado. Si ellos no están dispuestos a guardar el Sábado, no trate de forzarlos a tomar esta decisión. En este punto, es más importante que comprendan el tópico y dejar que el Espíritu Santo traiga la convicción a sus corazones. Sin embargo, si están de acuerdo con el Sábado, tome esta oportunidad de invitarlos a guardar el Sábado.

c. Es buena idea hacer una cita para visitarlos el Sábado. Se puede hacer o por teléfono o personalmente en el seminario.

d. Ejemplo de la conversación por teléfono: “Hola, Sra. García. Mi nombre es Juan. Ayudo con el seminario de Apocalipsis. Estaré en su área ésta tarde y tengo un libro que me gustaría obsequiarle. ¿Puedo ir unos minutos esta tarde cerca de las siete?”

e. Preguntas claves para hacer durante ésta visita:

- i. ¿Ha disfrutado las reuniones?
- ii. ¿Tiene algunas preguntas acerca de lo que ha aprendido?
- iii. ¿Ha escuchado antes acerca del Sábado de la Biblia?
- iv. ¿Es claro para usted el Sábado de la Biblia?
- v. Nunca discuta con una persona acerca de su opinión o sus creencias. Deje que el Espíritu Santo la convenza y convierta. Escuche cuidadosamente lo que ellos dicen y anímelos a seguir asistiendo a las reuniones. Sea positivo y amable. Con ganar una discusión, no siempre se gana el corazón. Si no tienen preguntas y comprenden el Sábado, invítelos a la iglesia.

f. Ejemplo de una invitación para el sábado: “Sra. García, ¿ahora que usted ha conocido la verdad del Sábado en la Biblia, ha pensado en guardarlo?” Ya sea que la respuesta sea si o no, conteste, “Este Sábado que viene, nuestra iglesia tiene un servicio especial. ¿Cree que sería posible que usted pudiera ir?”

3. Visita del Bautismo:

a. Esta visita se lleva a cabo después de la presentación del bautismo.

b. El propósito de ésta visita es para:

- i. Determinar si la persona ha aceptado la verdad.
- ii. Contestar alguna pregunta que pueda tener.
- iii. Animarlos a ser bautizados.

c. Dependiendo con cuanta frecuencia han asistido, probablemente los interesados han oído la mayoría de los mensajes del seminario. Durante su visita, trate de averiguar cómo están respondiendo a la convicción del Espíritu Santo y anímelos a confiar en Jesús y obedecerle..

d. Haga una cita para ésta visita. Vea la sugerida conversación bajo la visita del Sábado.

e. Si en la tarjeta de decisiones han marcado el bautismo o membresía para la iglesia, confirme la decisión de ellos y anímeles a seguir a Jesús.

f. Si están listos para el bautismo, fije una fecha para el bautismo.

g. Si hay circunstancias especiales que necesitan ser resueltas antes de que se

puedan bautizar, entonces trabaje con ellos todo lo posible para tratar y resolver esos problemas. Esté seguro de animarlos a confiar en que Jesús los fortalece para hacer lo correcto.

- h. Si ellos no han marcado la tarjeta de decisión al bautismo, ayúdeles a tomar la decisión.
- i. **Ejemplo de la conversación:** “Sra. García, anoche en nuestro seminario, estudiamos acerca de la importancia del bautismo de la Biblia. Miramos el ejemplo de Jesús cuando El fue bautizado y como los cielos se abrieron y el Espíritu Santo descendió sobre El. ‘Este es mi hijo amado en quien tengo complacencia.’ Sra. García, ha pensado antes en ser bautizada?” Ya sea que la respuesta sea si o no, responda: “Creo que cada vez que una persona tome la decisión de ser bautizada, Dios el Padre está complacido. En dos semanas tendremos un bautismo. ¿Hay algo que la detiene de seguir el ejemplo de Jesús y ser bautizada?”

viii. Oración: Su MEE se ha dedicado a orar desde el primer día.. Ahora, es el tiempo de cosechar, cuando las fuerzas del diablo buscarán atacar sus esfuerzos, la oración es crítica. Todos los miembros del MEE continuarán orando por sus esfuerzos de Vivevangelismo, pero usted podría organizar un grupo específico de dos o tres que oren constantemente durante todas las noches de las reuniones por el derramamiento del Espíritu Santo.

iv. ¿Cuales?

Materiales: Esta pregunta tiene que ver con los materiales que usará. Después de llenar una aplicación en nuestra página de internet y los requisitos de la aplicación sean aprobados por la asociación, será enviada al orador un juego gratis de la serie evangelística de ShareHim, “Truth for Today, Hope for Tomorrow”. Sin embargo, esto no significa que su equipo tiene que usar el material.

Especialmente, dado el caso, que usted estará involucrado en un ciclo continuo de evangelismo en la proclamación y evento de cosecha cada seis meses, sería buena idea usar materiales diferentes cada vez. Aquí hay una lista parcial de los materiales de cosecha disponible para las iglesias. (Para una lista más completa, favor de ver en Sowing Resource Catalog, disponible en la página de internet de ShareHim.):

- a. ShareHim: “Truth for Today, Hope for Tomorrow” (version B)
- b. ShareHim: “Truth for Today, Hope for Tomorrow” (version A)
- c. ShareHim: Versión C sin nombre (se espera que se termine a mediados 2009).
- d. New beginnings
- e. Seminario de Profecías
- f. Seminario de Apocalipsis

Programa: El programa deberá ser tan simple como sea posible. NO debería tener un programa que dure más de una hora. Trate de mantener su programa en menos de una hora. Como parte de este programa le animamos, que no importa las avenidas que haya escogido, haga lo siguiente:

- a. Muestre el video de Jesús que le envió ShareHim. Está dividido en 15 capítulos para que muestre un capítulo cada noche. Esta será una buena manera de empezar y mantener las reuniones centradas en Cristo.
- b. Predique el mensaje de esa noche.

Un ejemplo del programa:

1. Servicio de Canto
2. Bienvenida y Oración
3. Música Especial (Si tiene un lugar formal)

4. La presentación del video de Jesús
5. Sermón
6. Oración de Clausura

El principio es: Mantenerlo simple Y menos de una hora.

- v. Promoción:** Ahora que usted ya sabe donde tendrá su evento de cosecha y quién es el orador y se ha organizado cuidadosamente para realizar su evento, es tiempo de promoverlo. Se ha escrito bastante acerca de este tópico y hay bastante material disponible, puede verlo visitando los websites anotados abajo. Sin embargo, mantenga en mente el principio a destacar aquí y que el propósito principal de sus esfuerzos promocionales es solo para acrecentar su trabajo personal y las invitaciones que usted hará a la lista de interesados por la que usted ha estado orando y trabajando por los pasados seis meses.

Por consiguiente, no invierta mucho dinero en anuncios. Por unos pocos cientos de dólares, usted puede imprimir volantes y carteles para llevarlos personalmente a sus interesados, amigos, familiares y vecindario. Hay algunas preguntas que usted podría tener acerca de esta fase promocional de evangelismo.

- a. ¿Cómo debería promoverlo?** Hay muchas opciones. Considere:
- i. Programación pública de TV la cual es básicamente gratis (Vea SRC para ver estos recursos para éste propósito, llamado "Advent Report")
 - ii. Volantes impresos para ser entregados personalmente.
 - iii. Carteles
 - iv. Pancartas para las carreteras
 - v. Papel membretado para escribir cartas de invitación a aquellos en la lista de interesados.
 - vi. Anuncios por la radio.
 - vii. Anuncios en el periódico local.
- b. ¿Cuándo comenzaríamos a anunciar?** Cualquier anuncio público no debería comenzar muy temprano. Se sugiere que los anuncios se coloquen en las casas o se den en la iglesia o a los interesados, no menos de tres semanas antes y no más tarde que una semana antes del evento. Idealmente las invitaciones deberán ser entregadas dos semanas antes de comenzar las reuniones de cosecha. Si las hace muy temprano, será olvidada y si las hace muy tarde la gente tendrá que re-arreglar sus horarios para asistir.
- c. Donde ordenar:** Hay muchas opciones disponibles para que compren materiales ya listos para anunciar, hechas por profesionales. Las primeras dos muy bien conocidas y respetadas organizaciones adventistas que pueden proveerle anuncios con correo directo o con volantes, papel membretado, carteles y pancartas y muchos otros materiales promocionales. La tercera opción es bien económica, una impresora online donde usted puede imprimir su propio material, el cual usted mismo diseña, impreso en poco tiempo.
- i. **Color Press:** www.adventistevangelism.com/geadvertising
 - ii. **Hamblin Company:** www.handbills.org
 - iii. **PrintPlace:** www.printplace.com

C. Predicar y Enseñar: Después de toda la oración y trabajo en plantar y todo el trabajo de preparación y la preparación para las actuales reuniones de cosecha, la proclamación actual vendrá como un gran tiempo de refrigerio espiritual porque todos los que asistirán, disfrutarán de nuevo al escuchar el Evangelio Eterno (Apoc. 14:6-7). (Para escuchar el seminario de presentación y como preparar un sermón, ir a www.sharehim.org/preparingtopreach.html. Allí encontrará dos clases, uno en Inglés y otro con la traducción en Español.)

- a. Práctica del Sermón:** En el seminario de evangelismo conducido por la asociación local, se dedicó mucho tiempo en como prepararse para predicar o enseñar. Para más información de este aspecto, favor de ponerse en contacto con su asociación local. Es suficiente decir, que es importante practicar completamente antes de cada presentación. El sermón debería ser practicado predicándolo audiblemente por los menos tres veces

antes de predicarlo en público.

- i. **Primera Práctica:** La primera predicación deberá ser hecha para que usted se familiarice con las ideas principales del sermón y estar seguro que las oraciones son fáciles de leer y comprender. Si hay algún lugar donde los pensamientos y las palabras no fluyen fácilmente, se le debe dar atención especial y asegurarse de corregir el problema.
- ii. **Segunda Práctica:** La segunda predicación deberá ser hecha con entusiasmo y con la idea de aprender y enfatizar apropiadamente los puntos principales del sermón.
- iii. **Tercera Práctica:** La predicación de práctica final deberá ser hecha en frente de un espejo y poner especial atención a la dinámica de la voz y el lenguaje del cuerpo.

b. **Orden del Sermón:** El orden del sermón por la serie “Truth for Today, Hope for Tomorrow” está disponible al final de este manual o está disponible en la página de internet en la siguiente dirección: www.global-evangelism.org/php/info_guestteam/sermon_topics.php.

4. MEE y Vivevangelismo: Preservación: Mire de nuevo la Gran Comisión dada en Mateo 28:18-20 y encontrará que el objetivo final de la comisión, de la misión evangelística de la iglesia, no solo fue bautizar nuevos creyentes, ¡sino hacerlos discípulos! Por consiguiente, preservar la cosecha es parte del ciclo de evangelismo y es tan importante como cualquier otro aspecto aquí mencionado.

En el **Sowing Resource Catalog**, encontrará un buen número de productos que ayudarán a su equipo para que intencionalmente pueda conseguir y mantener a los nuevo miembros. Aquí hay algunas ideas para que usted las considere como equipo:

- a. **Programa de Mentor Espiritual:** Amazing Facts ofrece un programa excelente de mentor espiritual. (Vea SRC para más detalles) La esencia de un programa tal, es el de poner un miembro nuevo con uno más maduro quien le proveerá con la siguiente atención.
 - i. Responsabilidad: Proveer amistad y vigilar para estar seguro de que el nuevo miembro está asistiendo a los servicios y participando en la vida de la iglesia.
 - ii. Presentarlo a los otros miembros: Servir como agente para presentar el nuevo miembro a los otros en la iglesia. Estudios han mostrado consistentemente que si un nuevo miembro puede establecer al menos seis o siete amigos en la iglesia durante el primer año, se quedará en la iglesia.
 - iii. Involucramiento en varios ministerios: El mentor también servirá para presentarle al nuevo miembro diferentes oportunidades de ministerio y a animarlo para que use sus talentos espirituales para el crecimiento de la Iglesia de Cristo.

b. EE Miembros: Si se consideran cuidadosamente las sugerencias de mentores arriba mencionadas, uno notará, que invitando a cada miembro nuevo a que se una a un equipo ya establecido y vibrante de MEE, todos los aspectos del mentor espiritual serán realizados. Además de estos aspectos, los miembros en el MEE involucrarán inmediatamente al nuevo miembro en una actividad que le ayudará para hacer crecer su fe; y al mismo tiempo compartir su fe. Una de las mejores maneras para prevenir a un Cristiano nuevo contra la apostasía es el de colocarlo inmediatamente en el trabajo de la cosecha! Un miembro nuevo, inducido a una participación significativa en el MEE, será una fuente de un nuevo interés y la experiencia del primer amor será contagiosa con todos aquellos con los que se asocie.

5. Respuestas a Preguntas Frecuentes (RPF)

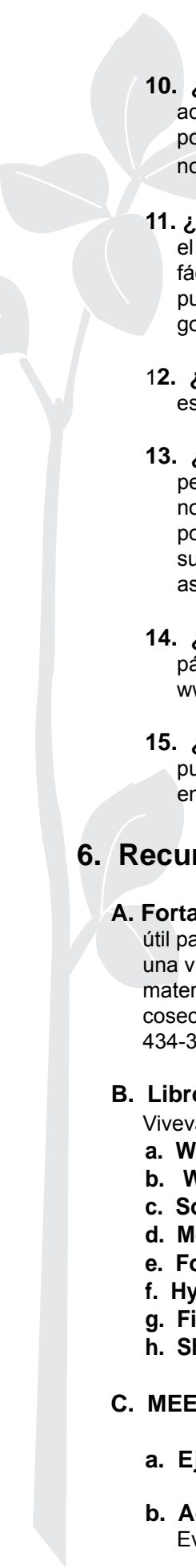
1. ¿Cómo usar página de internet de ShareHim “Local Church Login”? El ShareHim “Local Church Login” ha sido designado para que la iglesia local pueda usar completamente la página de internet de ShareHim para que haga las siguientes tareas:

- a. Mantenga una lista al día de todos los miembros del MEE incluyendo su dirección electrónica y números de teléfono.

- b. Use la página de internet de ShareHim para comunicarse electrónicamente con todos los miembros de MEE.
- c. Fíjese en todas las fechas de las reuniones de cosecha para los años venideros.
- d. Fíjese en quien ha aplicado para ser orador en las fechas que fueron seleccionadas por su iglesia local para reuniones de cosecha. Usted puede ponerse en contacto con la persona que usted escoja y confirmar su disposición para predicar en su evento. Si ellos están de acuerdo, notificar al coordinador de la asociación para que el nombre aparezca en la página de internet.
- e. La asociación puede usar el mismo sistema para escribir mensajes electrónicos a todos los miembros del MEE por todo su territorio.

Para entrar, su iglesia debe asegurarse de tener una clave de la asociación local. Debe hacer un click al "Local Church Login" y después seleccionar el nombre de su asociación local, nombre de su iglesia, usted será dirigido a un enlace(link) en el cual se comunicará directamente por correo electrónico con el coordinador de su asociación local y solicitar la clave de su iglesia. Una vez que usted tenga la clave, cualquiera de su MEE local que obtiene la clave tiene acceso y puede usar la página del internet.

1. **¿Puede haber más de un orador?** Si, usted puede tener más de un orador. Recomendamos que se limite a no más de 2 ó 3 oradores, porque al tener muchos oradores puede causar confusión e incoherencia para los que asisten a las reuniones. Esta no es una regla difícil y rápida.
2. **¿Cual debería ser el tamaño de un MEE ?** El tamaño puede variar de 2-20 miembros, con el tamaño ideal entre 7-12 miembros.
3. **¿Pueden no adventistas ser miembros del MEE ?** Absolutamente, involúcrelos en la cosecha tan pronto ellos estén dispuestos y abiertos a eso!
4. **¿Cuál es el trabajo del pastor en este ministerio?** Primero, el pastor debería ser un miembro activo e integral del MEE . Normalmente, el pastor no servirá como director del equipo, sino más bien como un entrenador, mentor y persona con ideas.
5. **¿Dónde puedo conseguir apoyo técnico para el programa de los sermones?** ShareHim tiene una línea de apoyo técnico el cual es: 870-342-5341. Esta línea tiene acceso desde las 7 A.M. a 7 P.M. Lunes a Jueves y 7 AM hasta mediodía los viernes.
6. **¿Dónde puede conseguir apoyo técnico para la página de internet?** Apoyo técnico para página de internet de ShareHim se puede conseguir de una de las tres localizaciones:
 - a. Someta sus preguntas a: allan@sharehim.org
 - b. Someta sus preguntas a: info@sharehim.org
 - c. Llame a nuestra oficina al 423-236-4856
7. **¿Cuán a menudo se debería reunir el MEE ?** Se deberían reunir por lo menos dos veces al mes. En algún momento durante su ciclo de evangelismo, se deberían reunir más a menudo que esto.
8. **¿Hay algún material disponible de ShareHim para jóvenes?** Si, Discípulos Jóvenes (Young Disciples) ha desarrollado una serie de presentaciones para jóvenes basado en la serie Truth for Today. Esta información puede ser ordenada a través de nuestra página de web bajo la sección "Resource" o en el siguiente enlace (link): www.youngdisciple.com/Truth4Youth/
9. **¿Cuan a menudo se deberá cambiar el Director del MEE ?** Esta decisión depende del equipo. En todo lo que puedan, no dejen que el liderazgo del equipo sea campo de batalla de Satanás y que gane una pulgada en su equipo o en la iglesia.

- 
10. **¿De donde el MEE puede conseguir fondos para el trabajo de evangelismo?** El principio adoptado por ShareHim es que nuestros esfuerzos de Viveevangelismo deberían de ser en todo lo que sea posible a bajo costo y económico. Sin embargo, algunos fondos serán obviamente necesarios. Estos son normalmente solicitados a la Junta de la Iglesia.
 11. **¿Cómo trabaja MEE con los departamentos ya establecidos de la iglesia?** El MEE no substituye el trabajo de los departamentos de la iglesia, más bien hace todo lo posible para apoyar esos ministerios. Es fácil ver como los eventos de cosecha como seminarios de salud, servicio comunitario o ministerio de jóvenes pueden coordinar muy bien con los departamentos que ya existen. La coordinación y respeto mutuo deberían gobernar todas las acciones, porque todos somos parte del Cuerpo de Cristo.
 12. **¿Por cuanto tiempo debería el MEE continuar su trabajo?** Deberá continuar hasta que el trabajo esté terminado y miremos a Jesús venir con Gloria en las nubes.
 13. **¿Podemos aplicar para predicar en cualquier lugar donde haya campañas disponibles?** Si, pero en la mayoría de los casos, los grupos de las iglesias locales seleccionan personas que ellos conocen, normalmente miembros de su propia iglesia para predicar sus propias campañas. Sin embargo, se pueden poner en contacto con amigos en otras iglesias y ofrecer sus servicios. Si el equipo en otra iglesia expresa su interés, el orador en perspectiva puede completar una forma de aplicación y ofrecerse a predicar en esa asociación en particular en las fechas de sus campañas.
 14. **¿Dónde puedo conseguir las tarjetas para decisiones?** Estas pueden ser obtenidas de nuestra página de internet en la sección "information for Guest Teams" o hacer un click en el siguiente enlace (link): www.sharehim.org/decisioncards/
 15. **¿Tienen y sugieren algunos himnos de apelación?** Sugerimos algunos himnos de apelación y pueden ser bajados de nuestra página de internet en la sección "Information for Guest Teams" o hacer un click en el siguiente enlace (link): www.sharehim.org/appealsongs/


6. Recursos:

- A. Fortaleciendo la Iglesia:** Amazing Facts ha desarrollado una herramienta extremadamente práctica, única y útil para llevar a cabo un estilo de vida de continuo evangelismo. El recurso está también basado alrededor de una vida activa de MEE. ShareHim recomienda altamente que se pongan en contacto con ellos para ordenar su material. Cuando usted ordene, méncioneles que está trabajando con ShareHim y que planea tener un evento de cosecha en el próximo año y ellos le darán 10% de descuento del costo del material. Para ordenar, llame: 916-434-3880
- B. Libros:** Nos gustaría recomendarles los siguientes libros que creemos serán lede gran valor al tratar de vivir Viveevangelismo.
 - a. **White, E.G. Evangelismo.** Review & Herald Publishing Association 1970.
 - b. **White, E.G. Servicio Cristiano.** Review & Herald Publishing Association.
 - c. **Sowing Resource Catalog** - disponible en www.global-evangelism.org/php/docs/Sowing_Resource_Catalog.pdf
 - d. **Morris Derek, The Radical Prayer.** Review &n Herald Publishing Association. 2008.
 - e. **Folkenberg, Robert S. Jr. Health for Havest.** NADEI. 2001.
 - f. **Hybels, Bill. Just Walk Accross the Room.** Zondervan. 2006.
 - g. **Finley, Mark. Studying Together.** Hart Reseach Center. 1995
 - h. **ShareHim - Idaho.** www.mxpowerteam.com
- C. MEE Agendas y bosquejos de sermones:**
 - a. **Ejemplo de MEE Agenda** : ver página 9 de este manual en "Frecuencia de las Reuniones."
 - b. **Agenda Uno:** Esta es una agenda propuesta para su primera reunión como un Equipo de Liderazgo de Evangelismo. http://global-evangelism.org/php/docs/Outreach_Leadership_Teams_Agenda_US.pdf

- c. Agenda del Director:** Si usted se está reuniendo con un grupo de Líderes de MEE, ésta es una buena agenda para usar en su primera reunión. Puede ser obtenida en http://global-evangelism.org/php/docs/Outreach_Leadership_Teams_Agenda_US.pdf
- d. Selección y Orden de Sermones:** El siguiente orden de sermones es recomendada por la serie “Truth for Today, Hope for Tomorrow.” Puede ser bajada de la página de internet de ShareHim, bajo la sección de “Information for Guest Teams” o por el siguiente enlace (link): http://global-evangelism.org/php/info_guestteams/sermon_topics.php



NOTAS E IDEAS



A series of horizontal lines for writing, spanning the width of the page. There are 25 lines in total, providing space for notes and ideas.



Share Him